


算数 ちょっと息ぬき、しませんか？～正方形から正三角形を作る～

◎準備するもの



- ・好きな色の折り紙（どんな大きさでも OK!）

◎レッツトライ！！


- ①半分に折って、元にもどす。




- ②下の角が、半分に折った線上に重なるように折り目をつける。反対側も同じように折る。





- ③右側は②で折ったまま、左側も②でつけた折り目にそって折る。




- ④真ん中の線に向かって、下側の中心を折る。



⑤左右それぞれ三角形に折り目をつける。



⑥右側の三角を、⑤でつけた折り目に沿って、左側の袋部分に押し入れていく。



⑦形を整えたら、完成！！



なれてきたら、大きい折り紙や、小さい折り紙でも挑戦してみよう！！